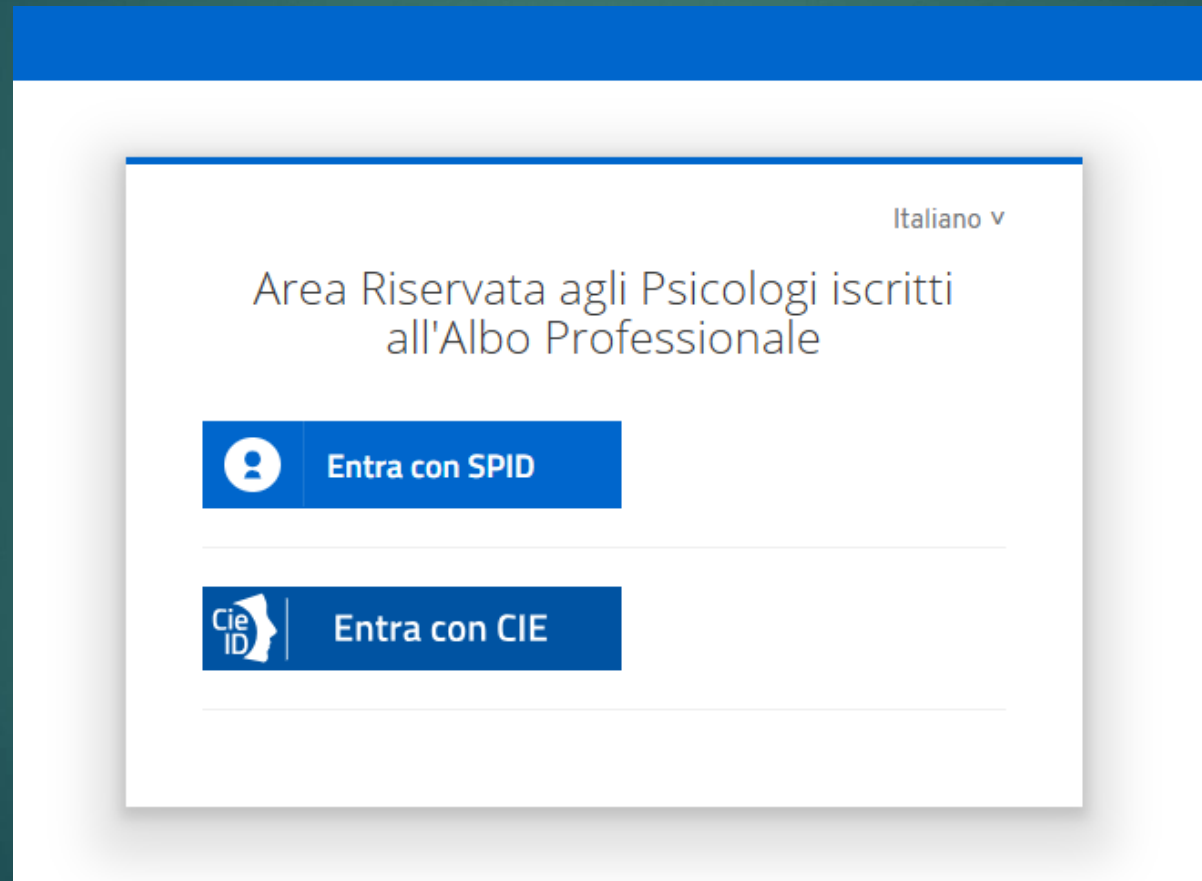


CREAZIONE PEC

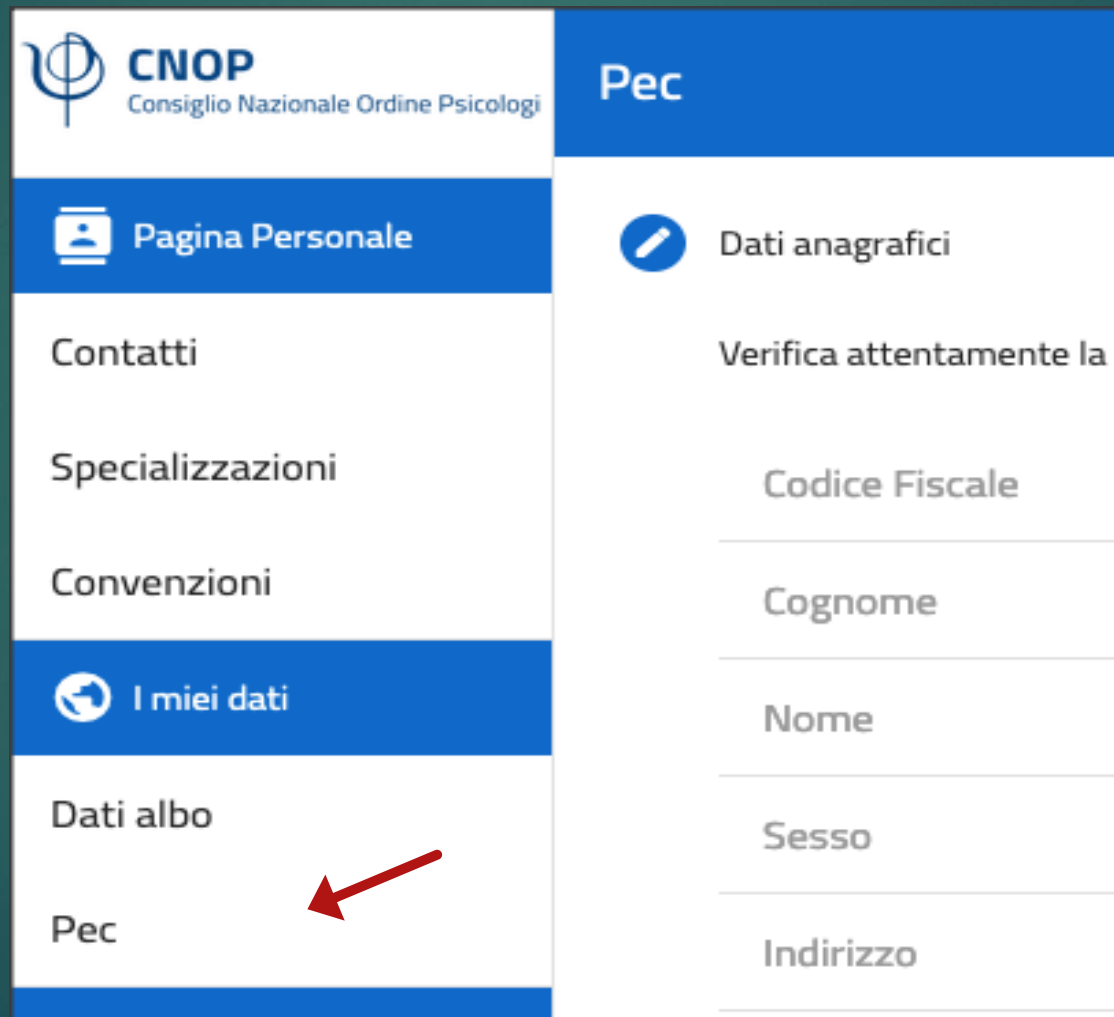
Area riservata

Consiglio Nazionale dell'Ordine degli Psicologi

Collegarsi all'Area Riservata del CNOP
ed effettuare l'accesso tramite SPID o CIE
<https://reserved.psy.it/iscritti>



Selezionare la voce PEC dal menù di sinistra



The image shows a screenshot of the CNOP (Consiglio Nazionale Ordine Psicologi) web interface. The left sidebar menu is visible, with the 'Pec' option at the bottom, highlighted by a red arrow. The main content area is titled 'Pec' and contains a form for updating personal data.

Left Sidebar Menu:

- Pagina Personale
- Contatti
- Specializzazioni
- Convenzioni
- I miei dati
- Dati albo
- Pec** (indicated by a red arrow)


Main Content Area (Pec):


- Dati anagrafici
- Verifica attentamente la d
- Codice Fiscale
- Cognome
- Nome
- Sesso
- Indirizzo

Verificare i propri dati anagrafici (per eventuali modifiche rivolgersi al proprio Ordine territoriale).

Compilare con attenzione i campi: indirizzo mail e cellulare

Non è possibile passare allo step successivo finché entrambi i campi non saranno compilati.


 **CNOP**
Consiglio Nazionale Ordine Psicologi

 Pagina Personale

Contatti


Specializzazioni

Convenzioni

 I miei dati


Dati albo

Pec

 Area lavoro


Bonus

Servizi

 Mario Rossi

Logout

Pec

 Dati anagrafici

Verifica attentamente la correttezza dei tuoi dati prima di proseguire: indirizzo email e telefono cellulare saranno utilizzati per la firma del contratto Namirial.

Codice Fiscale	D [redacted] T
Cognome	Rossi
Nome	Mario
Sesso	M
Indirizzo	VIA [redacted]
Città	[redacted]
CAP	[redacted]
Provincia	FR
Luogo di Nascita	[redacted]
Data di Nascita	[redacted]
Email *	[redacted]@gmail.com
Cellulare *	+39347 [redacted]

Prosegui

Selezionare l'indirizzo PEC tra le opzioni proposte

La disponibilità dell'indirizzo scelto viene verificata online sul sistema di Namirial, l'operazione potrebbe richiedere qualche minuto.

The screenshot displays the CNOP (Consiglio Nazionale Ordine Psicologi) web portal. The left sidebar contains a navigation menu with the following items: **Pagina Personale**, Contatti, Specializzazioni, Convenzioni, **I miei dati**, Dati albo, Pec, **Area lavoro**, Bonus, Servizi, **Mario Rossi**, and Logout. The main content area is titled 'Pec' and shows a progress bar with two steps: 'Dati anagrafici' (completed) and 'Scegli l'indirizzo' (current step). Below the progress bar, a message states: 'Scegli l'indirizzo della tua nuova casella PEC tra quelli disponibili:'. A dropdown menu is open, displaying a list of suggested email addresses: ~~Indirizzo PEC *~~, mariorossi@test-psypec.it.sicurezzapostale.it, mario.rossi@test-psypec.it.sicurezzapostale.it, mario_rossi@test-psypec.it.sicurezzapostale.it, rossimario@test-psypec.it.sicurezzapostale.it, rossi.mario@test-psypec.it.sicurezzapostale.it, and rossi_mario@test-psypec.it.sicurezzapostale.it.

Confermare l'operazione cliccando su RICHIEDI

The screenshot displays the CNOP (Consiglio Nazionale Ordine Psicologi) web portal. The left sidebar contains a menu with the following items: 'Pagina Personale' (highlighted), 'Contatti', 'Specializzazioni', 'Convenzioni', 'I miei dati' (highlighted), 'Dati albo', 'Pec', 'Area lavoro' (highlighted), 'Bonus', 'Servizi', 'Mario Rossi' (highlighted), and 'Logout'. The main content area is titled 'Pec' and shows a progress list: 'Dati anagrafici' (checked), 'Scegli l'indirizzo' (checked), and 'Procedi' (active, highlighted with a red arrow). Below the progress list, there are two buttons: 'Indietro' and 'Richiedi' (highlighted with a red arrow).

Firmare il contratto Namirial

(arriverà un sms sul numero di cellulare indicato)

Autenticazione richiesta dal mittente



Mittente: [PEC Namirial Test](#)

Pratica: Richiesta attivazione casella PEC - CNOP

File: Mod.NAM_PEC02_ITA_Rev.17_CNOP_PF_18112022.pdf

Il mittente richiede di verificare la propria identità con il seguente:


- **SMS**

RICHIEDI IL CODICE VIA SMS



AUTENTICA

Per utilizzare la PEC collegarsi a:
<https://psypec.webmailpec.it/>




**Inserisci il tuo nome utente o l'indirizzo casella
e la tua password per accedere.**

Nome Utente

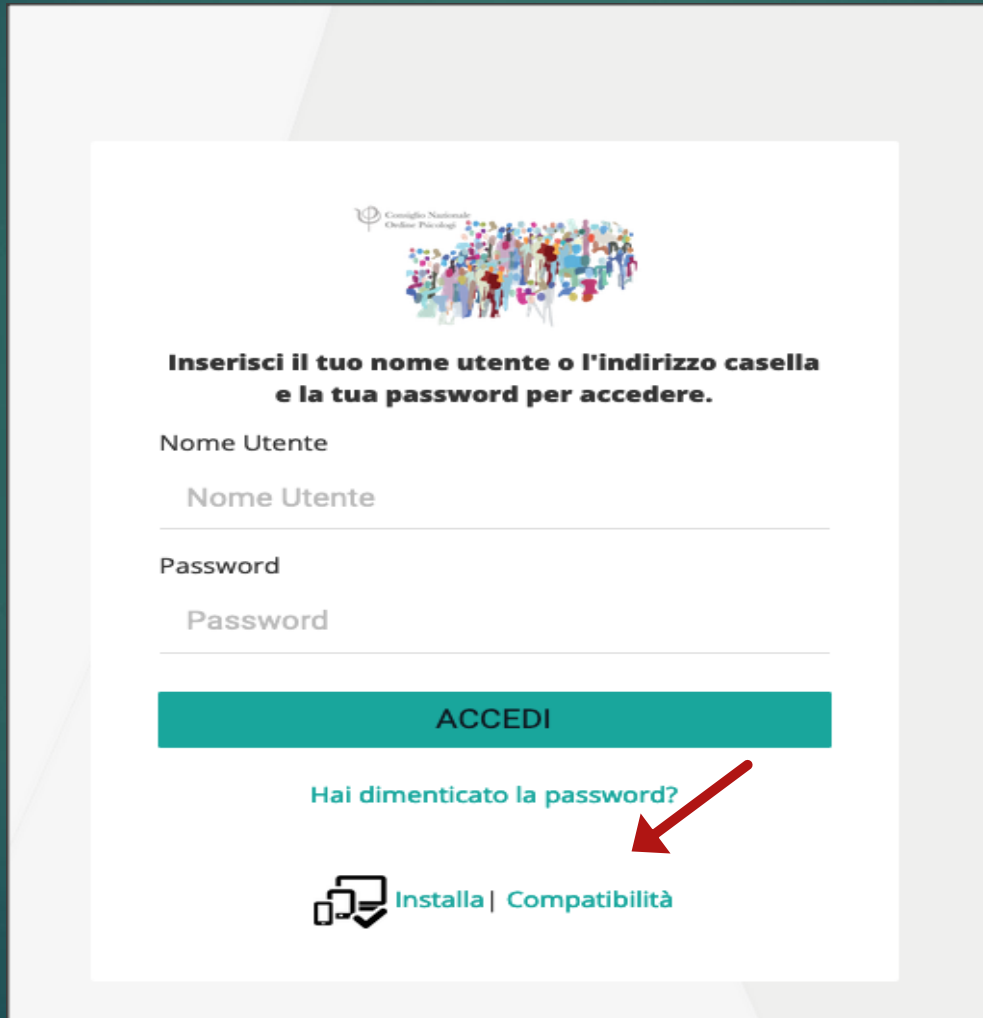
Password

ACCEDI

[Hai dimenticato la password?](#)

 [Installa](#) | [Compatibilità](#)

Per installare la webmail APP su smartphone:
da Google Chrome accedere alla
pagina <https://psypec.webmailpec.it/> e poi su cliccare su INSTALLA



Consiglio Nazionale
Ordine Psicologi

**Inserisci il tuo nome utente o l'indirizzo casella
e la tua password per accedere.**

Nome Utente


Nome Utente

Password

Password

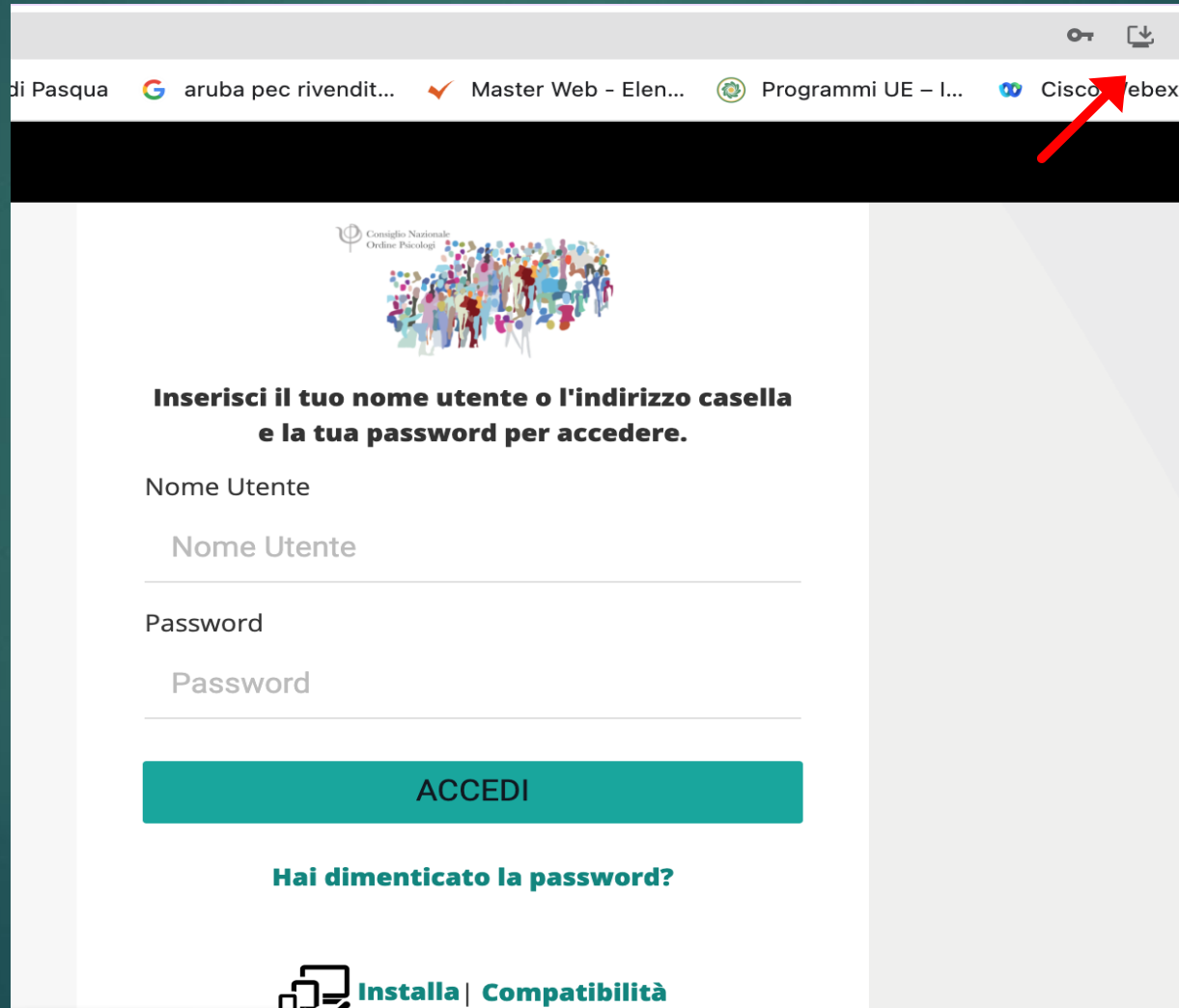
ACCEDI

[Hai dimenticato la password?](#)

 [Installa](#) | [Compatibilità](#)

Per installare la webmail APP su PC:

da Google Chrome, accedere alla pagina <https://psypec.webmailpec.it/> e cliccare in alto a destra sul simbolo "monitor con freccia che punta verso il basso".



Accedendo a questo [LINK](#) è possibile scaricare le istruzioni complete per la configurazione della casella PEC su client.