

Breve guida su come utilizzare la PEC offerta dall'Ordine

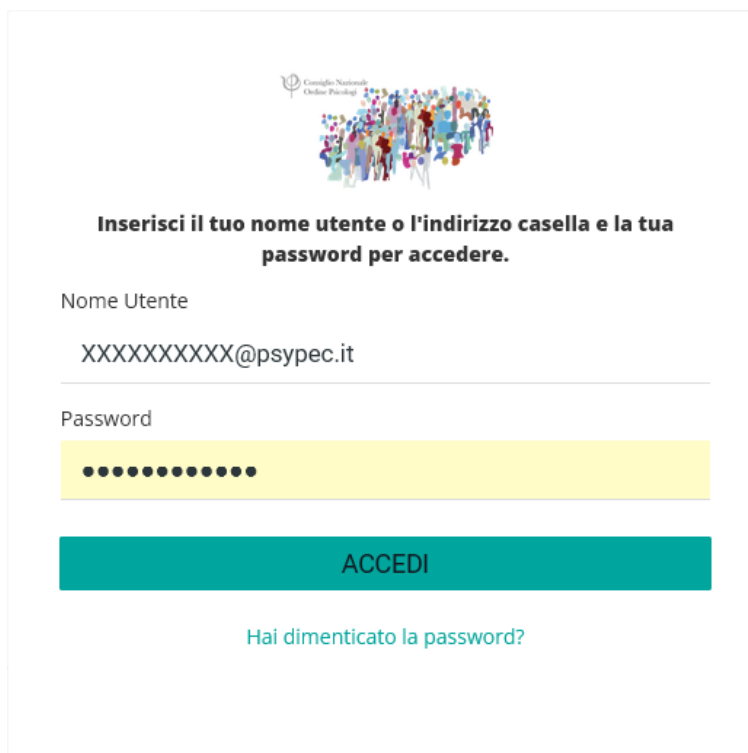
Gestore Namirial

Le caselle PEC fornite gratuitamente dall'Ordine hanno come estensione @psypec.it

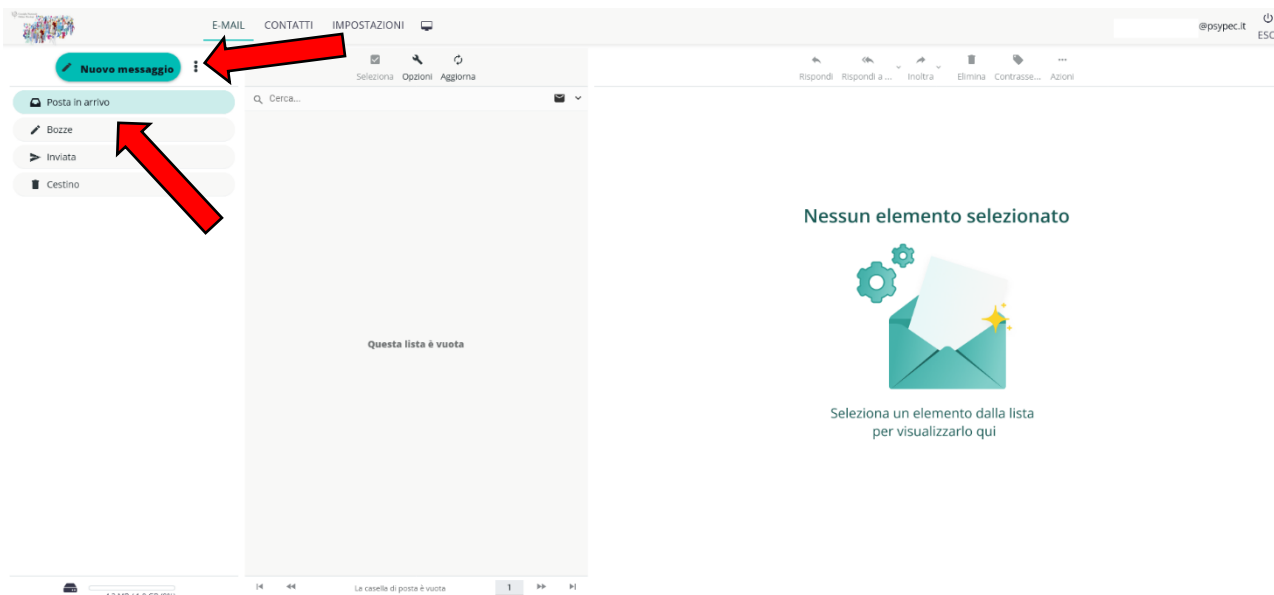
A partire dal 26 novembre 2022 tutte le caselle sono gestite da Namirial.

1. Accedi alla tua PEC dal link <https://psypec.webmailpec.it>

Inserisci l'indirizzo PEC nel campo "nome utente" e la password e clicca su "ACCEDI".

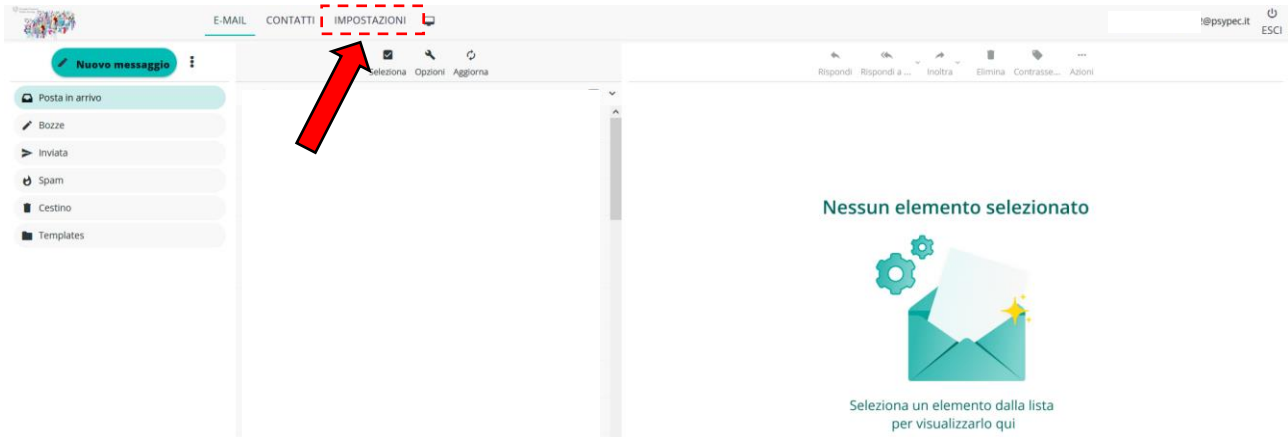


2. Clicca sulla voce "Posta in arrivo" per leggere le tue PEC. Clicca sul bottone "Nuovo messaggio" per inviare una PEC.

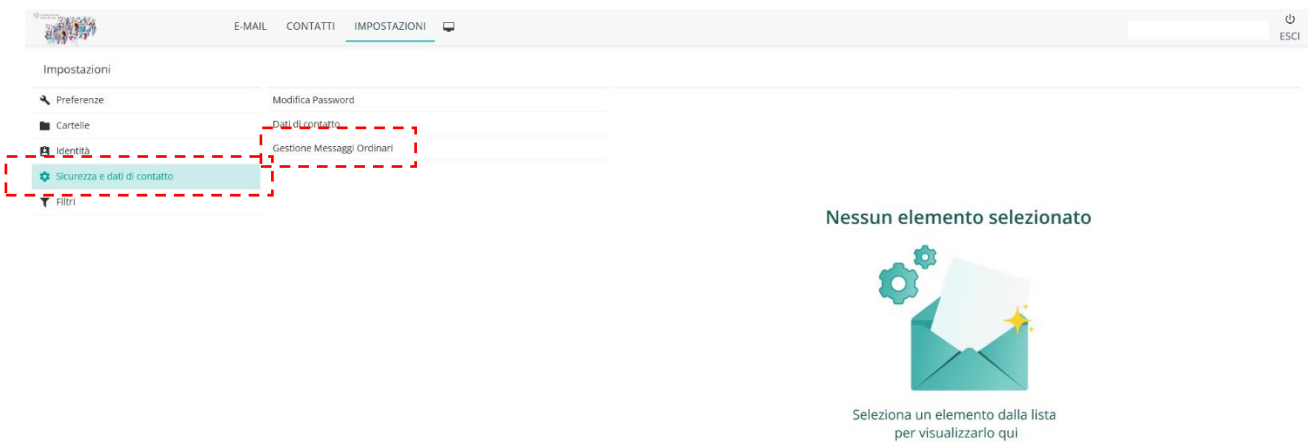


3. Le caselle PEC sono impostate per **ricevere messaggi SOLO da altre caselle PEC**. Se desideri ricevere anche i messaggi provenienti da indirizzi e-mail tradizionali (non certificati) devi abilitare la relativa funzione.

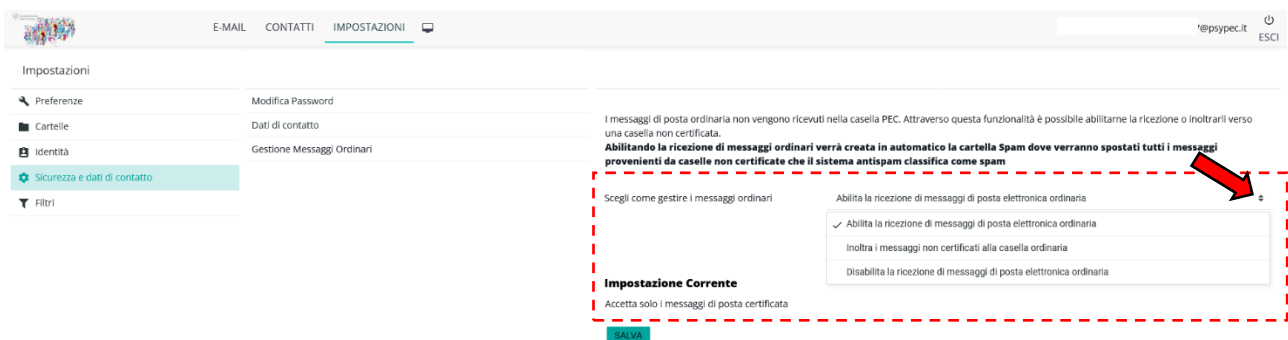
Seleziona la voce di menu orizzontale **“IMPOSTAZIONI”**



4. Seleziona la voce di menu verticale **“Sicurezza e dati di contatto”** e successivamente la voce **“Gestione Messaggi Ordinari”**



5. Cliccando sulla doppia freccia di fianco alla voce **“Scegli come gestire i messaggi ordinari”** ti si aprirà una tendina con le possibilità a tua disposizione.



6. Scegli l'opzione che preferisci. Per non sovraccaricare la PEC di messaggi non certificati rischiando di occupare tutto lo spazio disponibile, ti suggeriamo di selezionare la voce **“Inoltra i messaggi non certificati alla casella ordinaria”**. Se scegli questa opzione, scrivi l'indirizzo e-mail tradizionale al quale vuoi inoltrare i messaggi ordinari (non PEC) nell'apposito spazio e poi clicca su **“SALVA”**.

I messaggi di posta ordinaria non vengono ricevuti nella casella PEC. Attraverso questa funzionalità è possibile abilitarne la ricezione o inoltrarli verso una casella non certificata.

Abilitando la ricezione di messaggi ordinari verrà creato in automatico la cartella Spam dove verranno spostati tutti i messaggi provenienti da caselle non certificate che il sistema antispam classifica come spam

Scegli come gestire i messaggi ordinari




Inoltra i messaggi non certificati alla casella ordinaria

pinco@pallino.it

Impostazione Corrente

Accetta solo i messaggi di posta certificata

SALVA



7. Comparirà il riepilogo delle impostazioni selezionate e il messaggio **“Salvato correttamente”**

E-MAIL CONTATTI IMPOSTAZIONI

@psypec.it ESCI

Impostazioni

Preferenze	Modifica Password
Cartelle	Dati di contatto
Identità	Gestione Messaggi Ordinari
Sicurezza e dati di contatto	
Filtri	

I messaggi di posta ordinaria non vengono ricevuti nella casella PEC. Attraverso questa funzionalità è possibile abilitarne la ricezione o inoltrarli verso una casella non certificata.
Abilitando la ricezione di messaggi ordinari verrà creato in automatico la cartella Spam dove verranno spostati tutti i messaggi provenienti da caselle non certificate che il sistema antispam classifica come spam

Scegli come gestire i messaggi ordinari

Inoltra i messaggi non certificati alla casella ordinaria

Impostazione Corrente
Accetta solo messaggi di posta certificata e inoltra i messaggi non certificati all'indirizzo pinco@pallino.it

SALVA